

# ES 100 40 cm-es mélységben

## Sportülés család



### Műszaki jellemzők

**Méret:** 46 - 52 cm-es szélesség  
40 cm-es mélység  
35.5 cm-es magasság

**Palást:** Texturált injektált polypropilén

A dupla belső falak révén a termék nagyon erős és egyúttal igen mutatós is

**Rögzítés:** 3 ponton közvetlenül a talajhoz rögzíthető - a csavarok helyét dugók takarják. A palást közvetlenül a lépcs vízszintás síkjára ültethető. Az ülés elejének lehajó túlnyúlása segíti a pontos illesztést.

**Lefolyónyílás** A hátsó rész közepén lévő nyíláson el tud csurogni a csapadék, így az ülésen nem gyülemlik fel víz - ez gyorsabb száradást és könnyebb tisztíthatóságot eredményez


**Méret:** 0.03 m<sup>3</sup> / egység

**Súly:** 2.00 Kg szerelés előtt

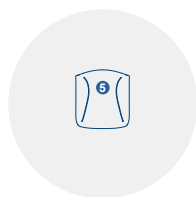

# ES 100 40 cm-es mélységben

Sportülés család

## MÉRETEK



## OPCIÓK



ülésszámozás

## TANÚSÍTVÁNYOK

UNE 23.727-90 1R (M2 / M3)

UNE EN 12727:01 (4)

EN 1021-1 and EN 1021-2:

Anyag	Palást
•	•
•	•

**AIDIMA**  
INSTITUTO TECNOLÓGICO  
MUEBLE, MADERA, EMBALAJE Y AÍRNES

**fmo**  
FEDERACIÓN MUEBLERA DE ESPAÑA



ISO 9001  
BUREAU VERITAS  
Certification



ISO 14001  
BUREAU VERITAS  
Certification

