

ES 100 45 cm-es mélységben

Sportülés család



Műszaki jellemzők

Méret: 46 - 52 cm-es szélesség
45 cm-es mélység
35.5 cm-es magasság

Palást: Texturált injektált polypropilén

A dupla belső falak révén a termék nagyon erős és egyúttal igen mutatós is

Rögzítés: 3 ponton közvetlenül a talajhoz rögzíthető - a csavarok helyét dugók takarják. A palást közvetlenül a lépcs vízszintás síkjára ültethető. Az ülés elejének lehajó túlnyúlása segíti a pontos illesztést.

Lefolyónyílás A hátsó rész közepén lévő nyíláson el tud csurogni a csapadék, így az ülésen nem gyülemlik fel víz - ez gyorsabb száradást és könnyebb tisztíthatóságot eredményez

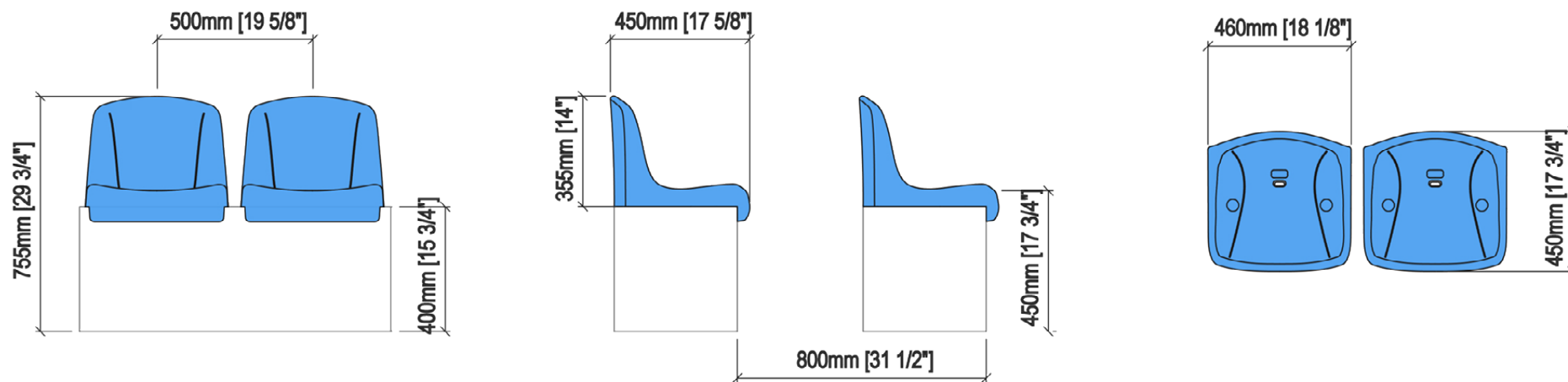
Méret: 0.03 m³ / egység

Súly: 2.00 Kg szerelés előtt

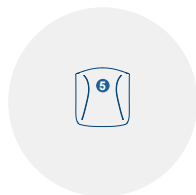

ES 100 45 cm mélységben

Sportülés család

MÉRETEK



OPCIÓK



ülésszámozás

TANÚSÍTVÁNYOK

UNE 23.727-90 1R (M2 / M3)

UNE EN 12727:01 (4)

EN 1021-1 and EN 1021-2:

Anyag	Palást
•	•
•	•

AIDIMA
INSTITUTO TECNOLÓGICO
MUEBLE, MADERA, EMBALAJE Y AÍRNES

fmo
FEDERACIÓN MUEBLERA DE ESPAÑA

